ТОВ «МЕД ЕКСІМ»
Адреса: вул. Назарівська, 1, Київ, 01032, Україна
Тел.: +38 (044) 234-4828, (044) 234-3628, (044) 467-5223
Сервісний центр: +38 (044) 500-1912
E-mail: manager@medexim.ua сайт: medexim.ua

Лазерна система 585

Настольный диодный лазер с длиной волны 585 нм для удаления сосудистых недостатков

Лазерная система Quantum System 585 – настольный диодный лазер с длиной волны 585 нм для удаления сосудистых недостатков. Низкий уровень поглощения меланином в сочетании с оптимальной глубиной проникновения показывает прекрасные результаты воздействия на лице, шее, зоне декольте.

Уже более 20 лет лазер с длиной волны 585 нм считаются наиболее эффективным инструментом в удалении сосудистых косметологических недостатков. Однако, широкому распространению технологии препятствовали большие эксплуатационные расходы и частые побочные эффекты в виде порфирий.

Лазерная система Quantum System 585 с инновационной технологией D-wmops – это первый твердотельный лазер, который способен излучать такую же волну, как лазер на цветовых красителях, в постоянном и импульсном режимах. Это позволяет проводить лечение без побочных эффектов и значительных расходов.

Лазер имеет небольшие компактные размеры. Дисплей с сенсорным экраном управления, с интуитивно понятным интерфейсом обеспечивает быструю и простую настройку основных параметров обработки. Аппарат готов к работе сразу после выбора режима, без необходимости «разогрева».

585 нм VS желтой волны (532 нм)

Лазер желтой волны (532 нм) зарекомендовал себя отличным инструментом в уходе за кожей лица, особенно когда это касается удаления сосудистого и пигментного компонента, вызванного старением кожи.

Но длительный реабилитационный период (7-10 дней) с большим риском пигментации на коже темных типов не подходит к современным стандартам эстетического бизнеса. Такой эффект объясняется малой глубиной проникновения и высоким коэфициентом поглощения волны желтого цвета меланином.

Безопасность пациента при работе с Quanta System 585 гарантируются меньшей глубиной проникновения и в двое меньшим уровнем поглощения меланина, чем лазером с волной 532 нм.

Quanta-сканер для больших поверхностей

В стандартной комплектации лазер комплектуется насадкой с размерами лечебного пятна 0.5; 1; 1.5; 3 мм. Однако для обработки больших поверхностей, пораженных розацеа, диффузной телеангиэктазией и другой сосудистой патологией, разработана специальная насадка OptiScan с размером рабочего пятна 1 мм и зоной обработки 1.8x1.8 см.

Насадка оснащена сканирующим модулем и системой воздушного охлаждения, что делает воздействие более точны и эффективным при полном термальным контролем.

585. Показания к использованию

- Телеангиэктазия;
- Варикозное расширение мелких вен;
- Гемангиома
- Пауковидный невус;
- Красные угри/пойкилодермия;
- Лентиго;
- Мелазма;
- Себорейный кератоз.

Лазер 585 нм – репутация лидера по удалению сосудистой патологии.

Удаление сосудистой патологии

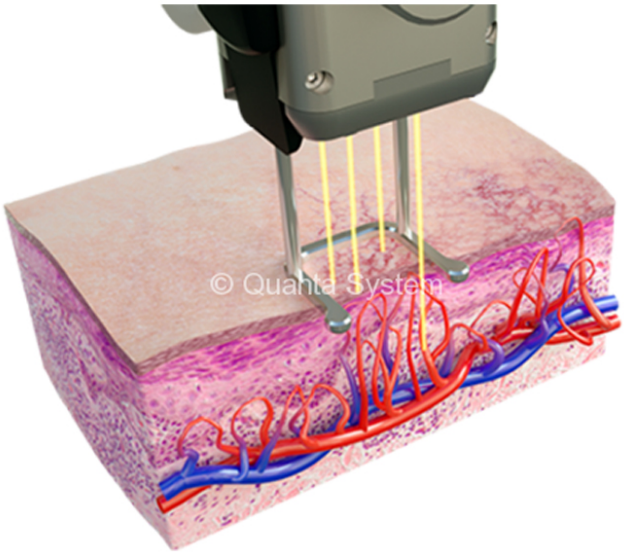

Удаления доброкачестенных пигментных образований

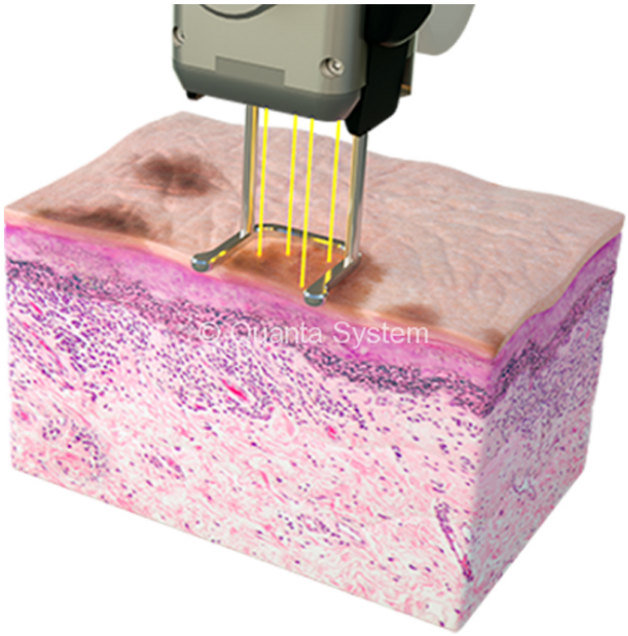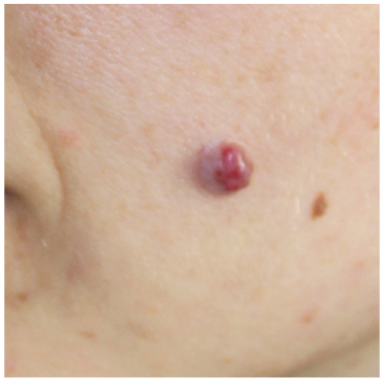
© Quanta System