



Система визуализации кожи лица Reveal Imager

портативная система визуализации кожи лица в 3D формате с программным обеспечением для анализа, выработки схемы лечения и фиксации результатов воздействия.



Reveal Imager – портативная система визуализации кожи лица в 3D формате с программным обеспечением для анализа, выработки схемы лечения и фиксации результатов воздействия.

Аппарат предназначен для врачей-косметологов и специалистов по эстетической медицине. Правильный подход и консультация – гарантированный успех в индустрии красоты. Полная и качественная консультация превращает потенциального клиента в постоянного.

Reveal Imager предоставляет полный набор инструментов для аргументации необходимого вмешательства. Аппарат сочетает в себе функциональность и элегантность современных цифровых систем визуализации и диагностики кожи.

Система Reveal Imager детально показывает клиенту косметологической клиники все недостатки кожи – повреждения от солнца, красные и коричневые пятна, поры и многое другое. Увеличенное контрастное изображение Reveal Imager позволяет рассмотреть каждую морщинку!

Врач-косметолог дает свои рекомендации в комплекте с распечатанным фотоотчетом.

Reveal Imager. Мнение профессионалов

«Система Reveal Imager окупилась в первую неделю после приобретения за счет увеличения продажи косметологических продуктов и записи пациентов на лечение лазером. Отличная инвестиция»

Врач эстетической медицины Луи Боналди (Louis Bonaldi), США

«Показывать клиенту изображение «До и После» в 2D формате хорошо, но визуализация 3D намного эффективней. Главное, что привлекает клиента, возможность видеть результаты в 3D. Видеть очевидный результат – это снимает все вопросы»

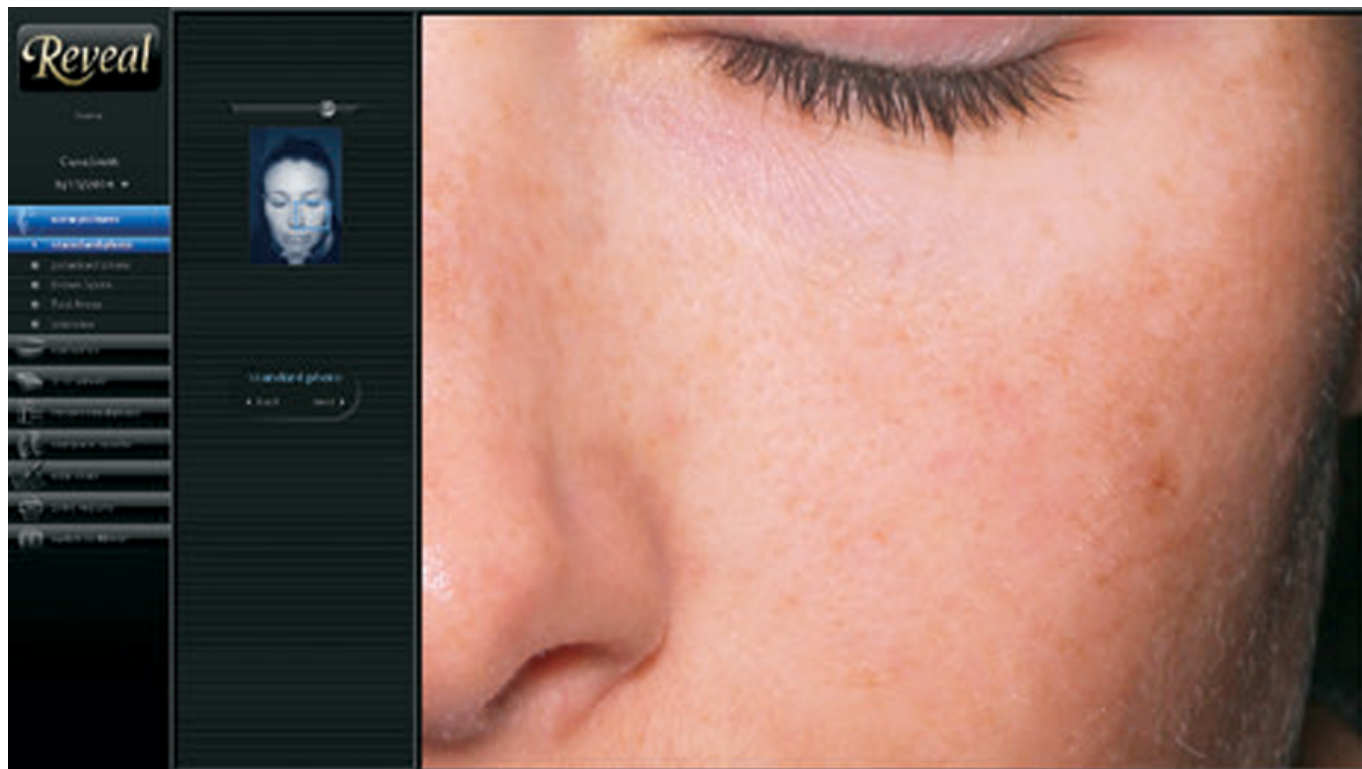
Пластический хирург Кларк Ширле (Clark Schierle), США

Reveal Imager. Совершенство в деталях



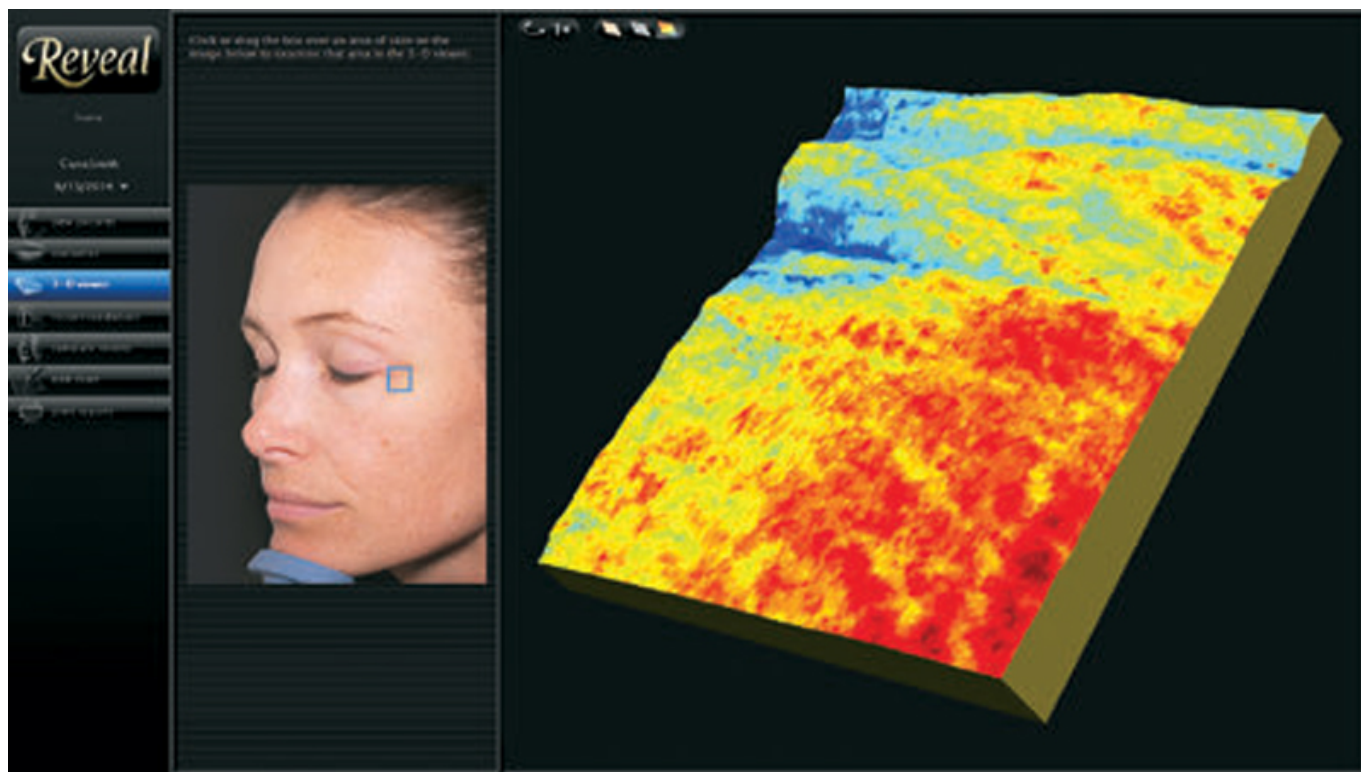
Простота в работе. Система визуализации имеет простой дружелюбный интерфейс, который позволяет быстро осваивать работу с прибором и получать профессиональные снимки.

Воспроизводимость и повторяемость снимков. Встроенная система позиционирования и стандартное освещение упрощают процесс фото-документации между двумя и более временными точками.

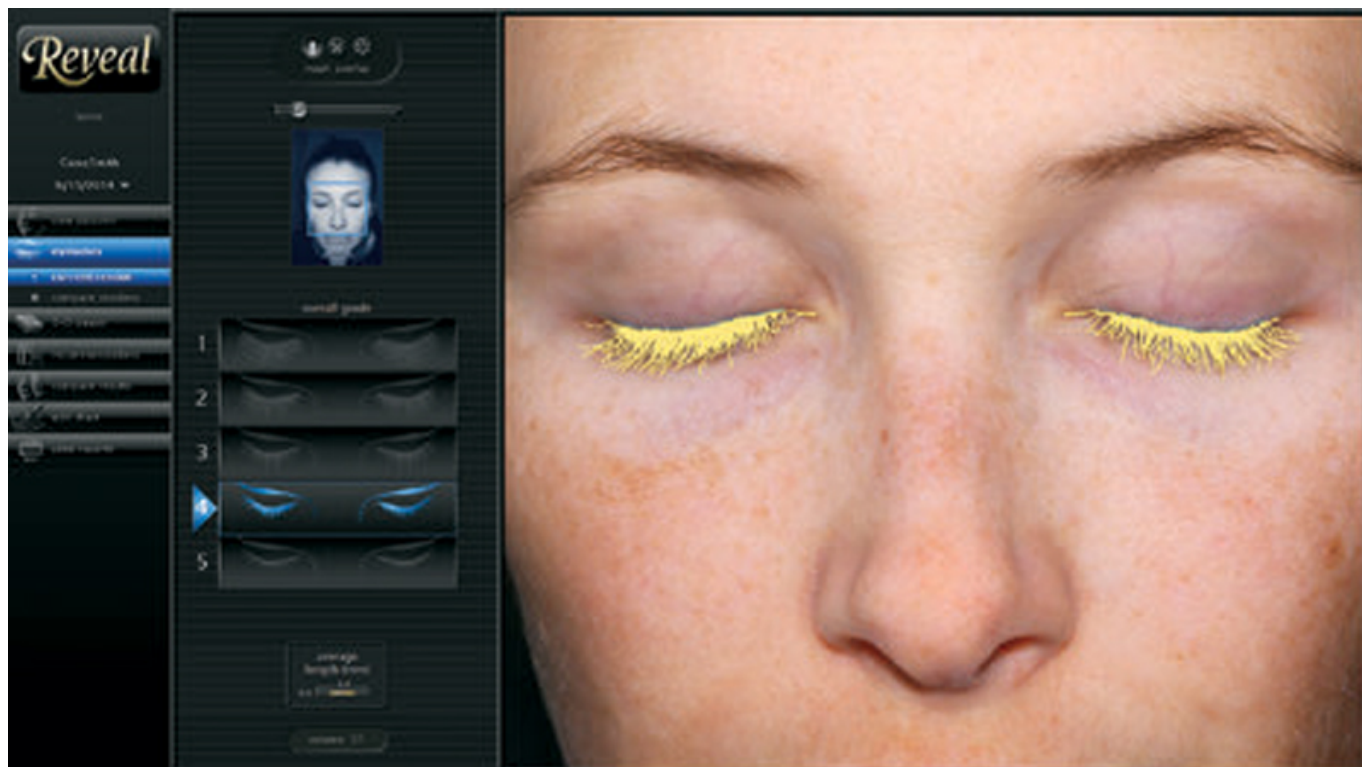


Мультирежимное освещение. При проведении съемки на Reveal Imager используется стандартный белый цвет, фотовспышка, кросс-поляризационное освещение. Этот дает возможность проводить четкую визуализацию кожи и подкожных структур.

Объемная визуализация (3D). Визуализация кожи проводится в 3-х измерениях под любым углом при естественном цвете кожи, в цветной и черно-белой шкалах.



Анализ густоты ресниц. Программное приложение оценивает результаты наращивания ресниц по числовым показателям и графической визуализации.





Бьюти-продукты. После проведенного анализа программа рекомендует оптимальный подбор бьюти-продуктов с учетом индивидуальных особенностей кожи каждого пациента.



Экспорт изображений. Полученные изображения легко добавляются в PowerPoint, Word или другие программы.

Детальный отчет. После исследования клиенту предоставляется полный детальный отчет, который включает фотографии, заметки о лечении и рекомендации о бьюти-продуктах.

Приложение ViewMyConsult. Это программное приложение дает возможность постоянно поддерживать связь с Вашим клиентом. Получив доступ к защищенному веб-порталу, клиенты могут просматривать свои фотографии и получать рекомендации по лечению на дому. Врач-косметолог может загружать фотографии и осуществлять консультационную поддержку непосредственно через систему визуализацию Reveal Imager.

Система визуализации Reveal Imager - забота о Вашей красоте!