



Система для аналітичної дерматоскопії **NEXAST**

глибокий аналіз зображення шкіри та комплексна консультація



NEXAST®

Аналіз VISIA®. Тепер за допомогою iPad®.

NEXAST – пропонує більш глибокий аналіз зображення шкіри та комплексну консультацію. Апарат має інтуїтивно зрозумілий інтерфейс для спрощення проведення консультацій.

Точність і надійність в одному пристрої:

NEXA пропонує безперешкодну інтеграцію з **iPad Air®**, легко підключаючись для безпроблемного налаштування.

Додаток **NEXA** доступний для завантаження та оновлення безпосередньо з App Store, гарантуючи постійний доступ до найновіших функцій та покращень.



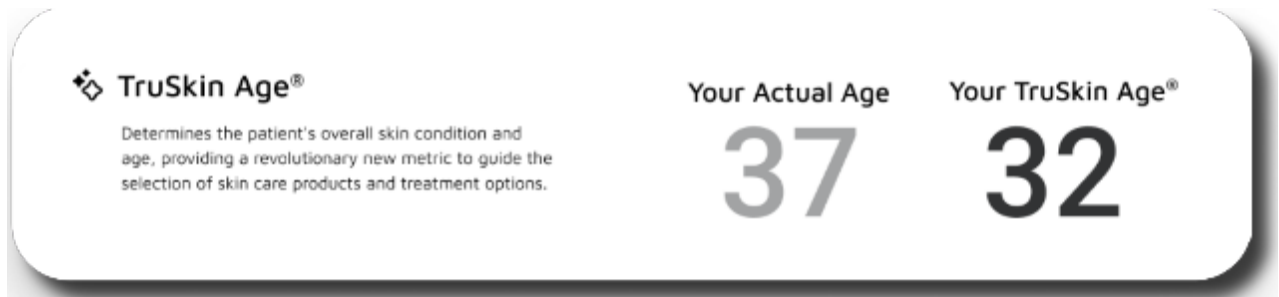
Процес аналізу:

- Клиент поміщає голову на фотографічний модуль. За допомогою вбудованої 12-мегапіксельної камери iPad та світлодіодних спалахів апарат робить якісні та чіткі знімки шкіри.
- Фотографії, об'ємні зображення, цифри та графіки доводять необхідність тієї чи іншої процедури.
- Після проведення огляду на екрані з'являються індивідуальні плани лікування, створені штучним інтелектом.
- Користувач може вносити корективи у створені плани лікування: додавати засоби для догляду, лікарські засоби та ін.

Особливості апарату NEXAST:

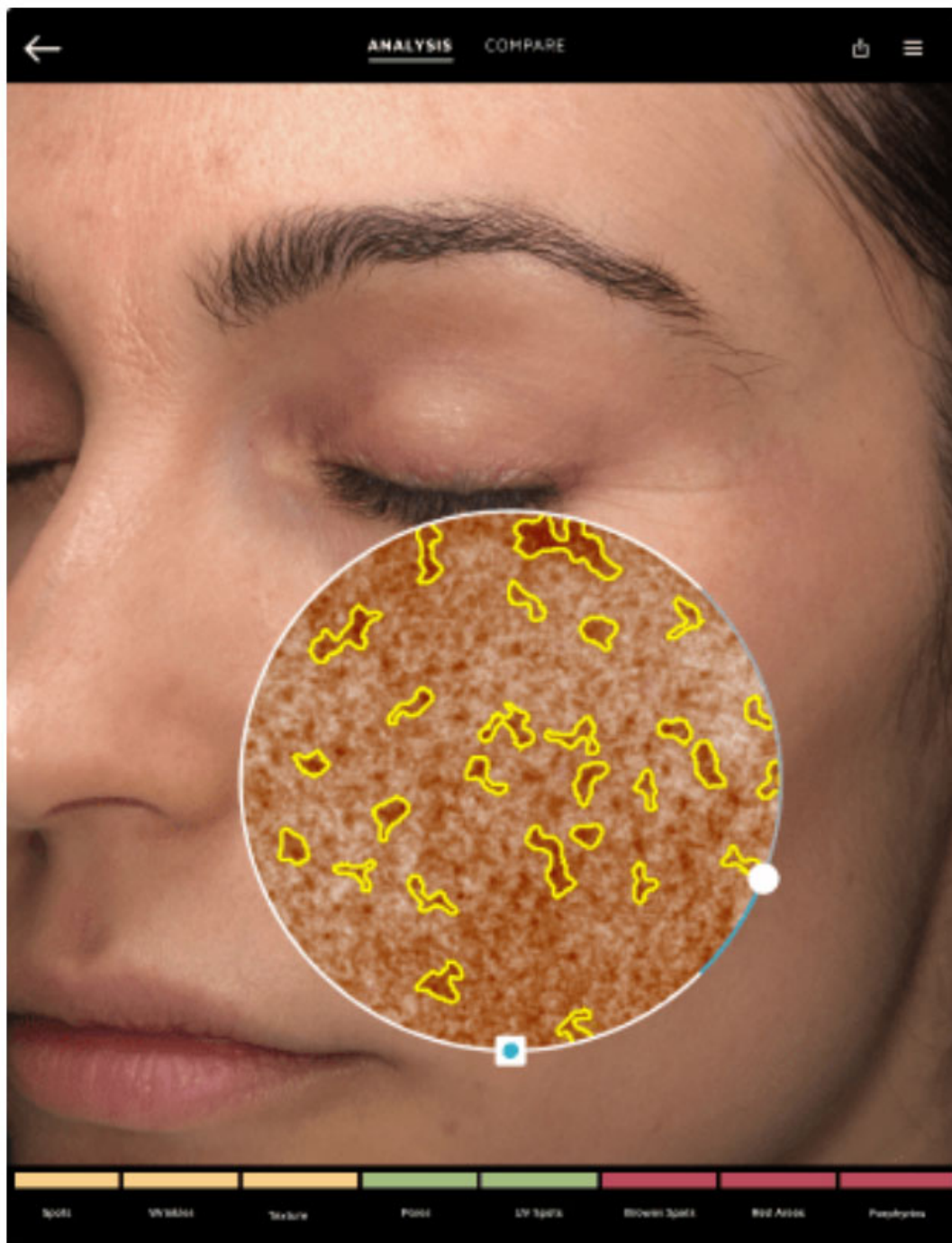


- **Система багатоточкового позиціонування** з накладенням живої візуалізації полегшує захоплення ідеально зареєстрованих зображень для документування прогресу у певний проміжок часу. Модуль, що обертається, легко реєструє вид зліва, справа й спереду;
- **Вимірювання плям, зморшок, текстур, пор, ультрафіолетових та коричневих плям, червоних областей та порфірин;**
- **Технологія RBX** поділяє структурні елементи шкіри за червоним та коричневим кольорами. Це створює умови для оптимального відображення концентрації пігменту при судинних недоліках, винних плямах, гіперпігментації, запальних процесах та інших станах;
- **IntelliFlash.** Кросс-поляризаційне та ультрафіолетове освітлення використовується для реєстрації та вимірювання стану поверхні шкіри;
- **Порівнювання результатів** в одному ряду для різних видів обстежень та прийомів. Збільшення та створення панорамного знімка для чіткого порівняння.
- **Ультрафіолетова візуалізація** дає повну картину фотоушкоджень, включаючи ультрафіолетову візуалізацію флуоресцентну для виявлення порфірин.
- **TRUSKIN AGE.** Визначає загальний стан шкіри пацієнта та її вік, надає рекомендації щодо вибору продуктів з догляду за шкірою та варіантів лікування.





Emerging Brown Spots





ТОВ «МЕД ЕКСІМ»

Юридична адреса: вул. Назарівська, 1, м. Київ, 01032.

Поштова адреса: а/с 51, м. Київ, 04073.

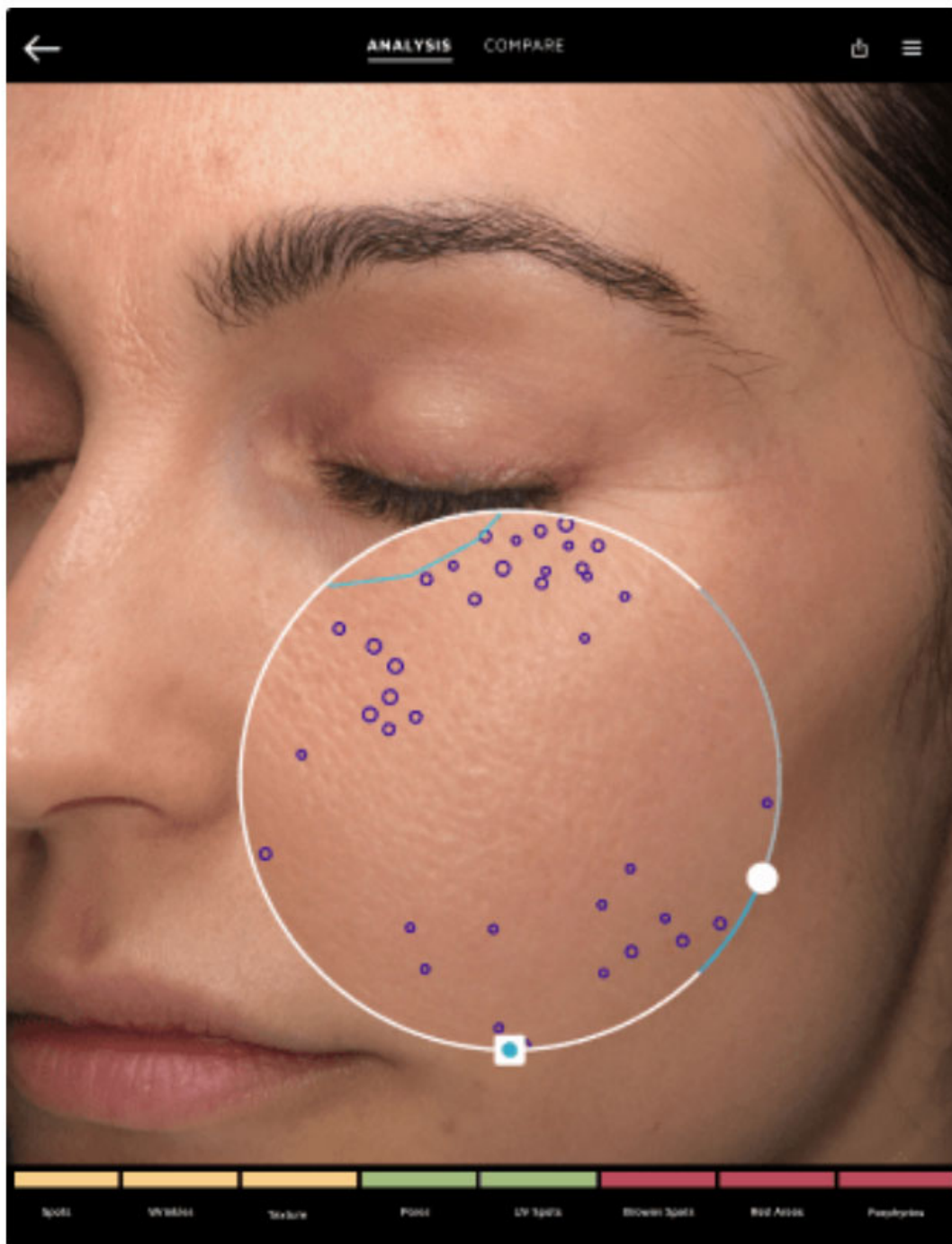
Тел.: +380 (96) 560-55-55, +38 (044) 467-52-23


E-mail: info@medexim.ua сайт: medexim.ua

Сервісний центр: +38 (044) 500 19 12



Visible Pores





ТОВ «МЕД ЕКСІМ»


Юридична адреса: вул. Назарівська, 1, м. Київ, 01032.

Поштова адреса: а/с 51, м. Київ, 04073.

Тел.: +380 (96) 560-55-55, +38 (044) 467-52-23


E-mail: info@medexim.ua сайт: medexim.ua

Сервісний центр: +38 (044) 500 19 12



Texture





ТОВ «МЕД ЕКСІМ»

Юридична адреса: вул. Назарівська, 1, м. Київ, 01032.

Поштова адреса: а/с 51, м. Київ, 04073.

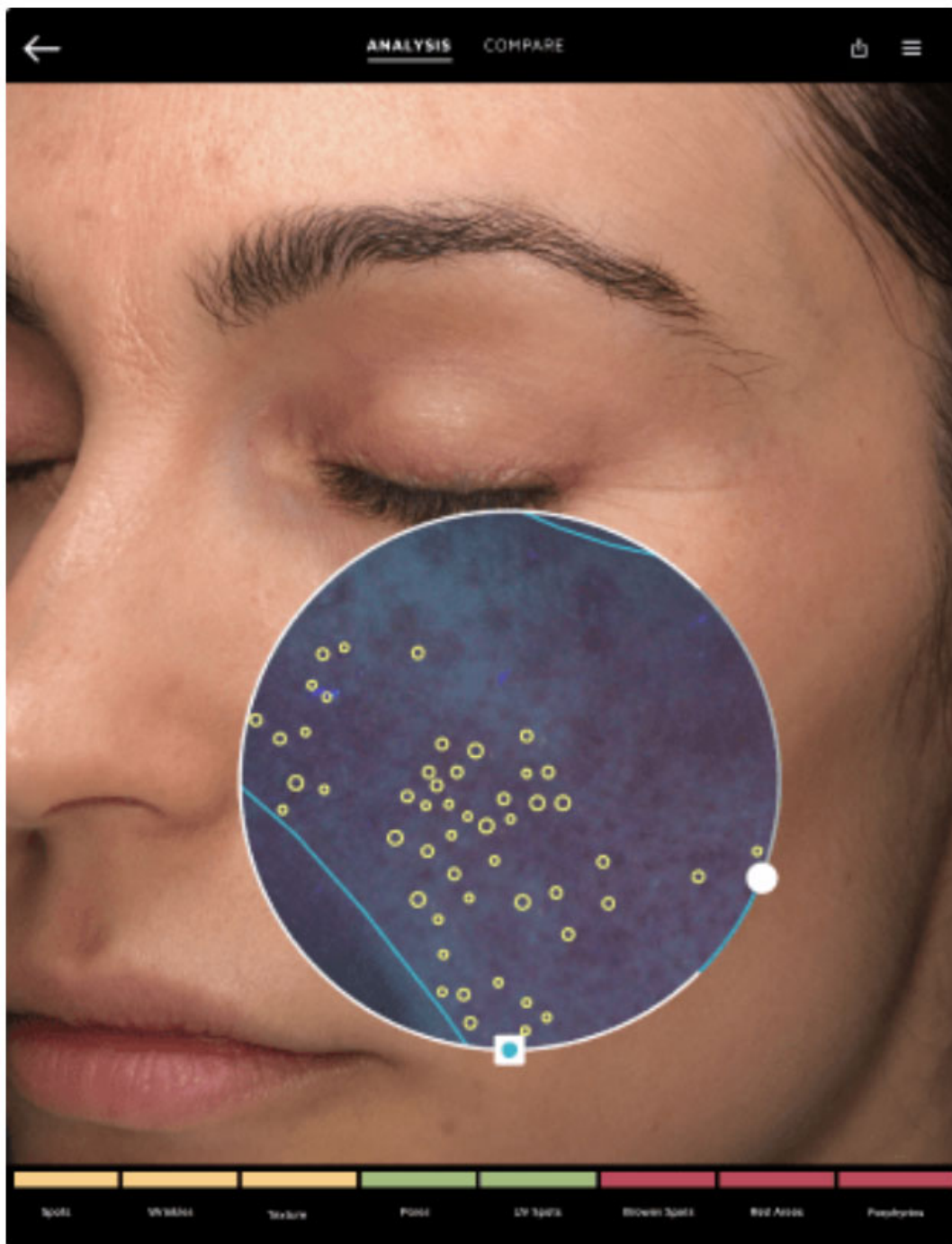
Тел.: +380 (96) 560-55-55, +38 (044) 467-52-23

E-mail: info@medexim.ua сайт: medexim.ua

Сервісний центр: +38 (044) 500 19 12



Clogged Pores





ТОВ «МЕД ЕКСІМ»


Юридична адреса: вул. Назарівська, 1, м. Київ, 01032.

Поштова адреса: а/с 51, м. Київ, 04073.

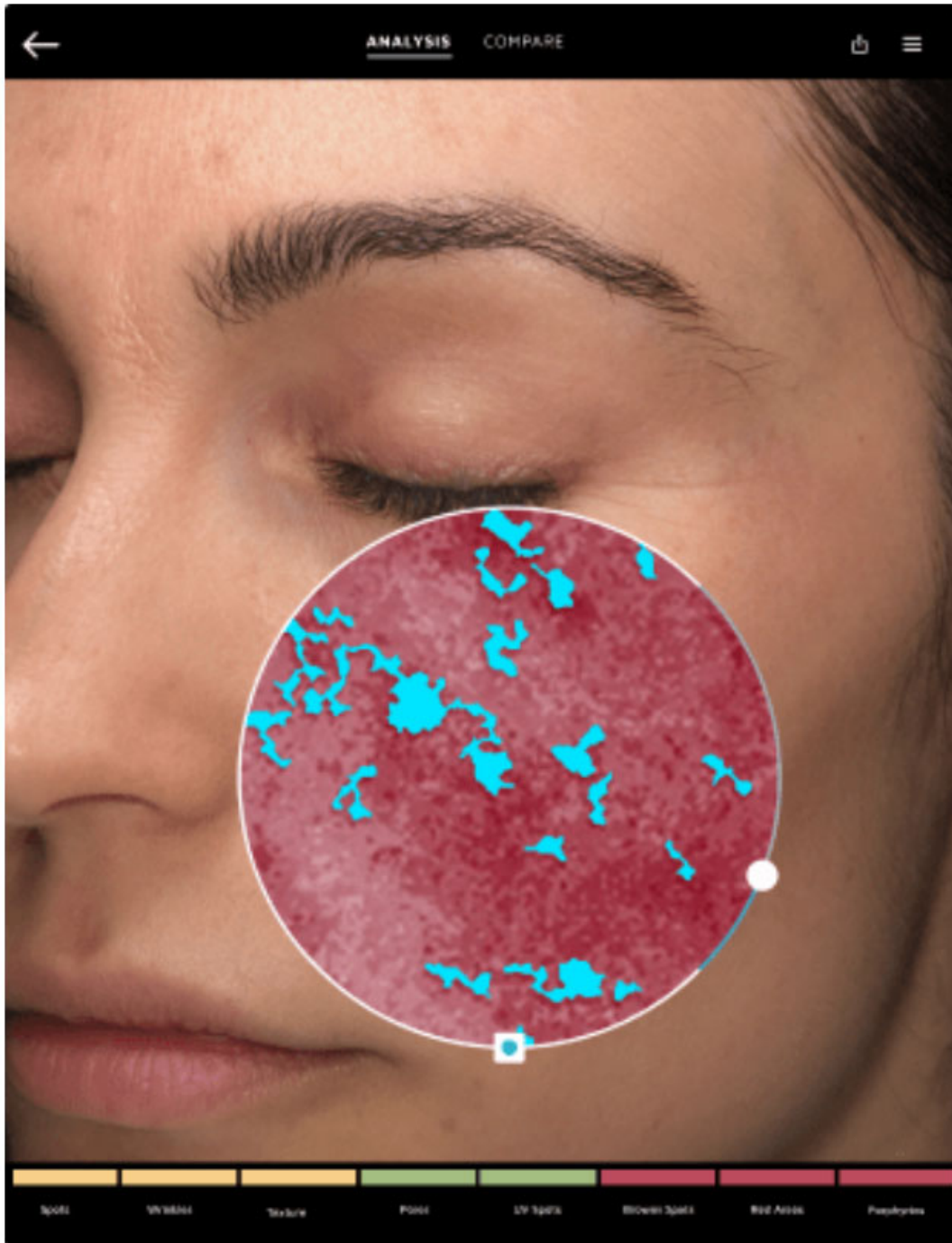
Тел.: +380 (96) 560-55-55, +38 (044) 467-52-23

E-mail: info@medexim.ua сайт: medexim.ua

Сервісний центр: +38 (044) 500 19 12



Red Areas





ТОВ «МЕД ЕКСІМ»

Юридична адреса: вул. Назарівська, 1, м. Київ, 01032.

Поштова адреса: а/с 51, м. Київ, 04073.

Тел.: +380 (96) 560-55-55, +38 (044) 467-52-23

E-mail: info@medexim.ua сайт: medexim.ua

Сервісний центр: +38 (044) 500 19 12



Surface Spots





ТОВ «МЕД ЕКСІМ»


Юридична адреса: вул. Назарівська, 1, м. Київ, 01032.

Поштова адреса: а/с 51, м. Київ, 04073.

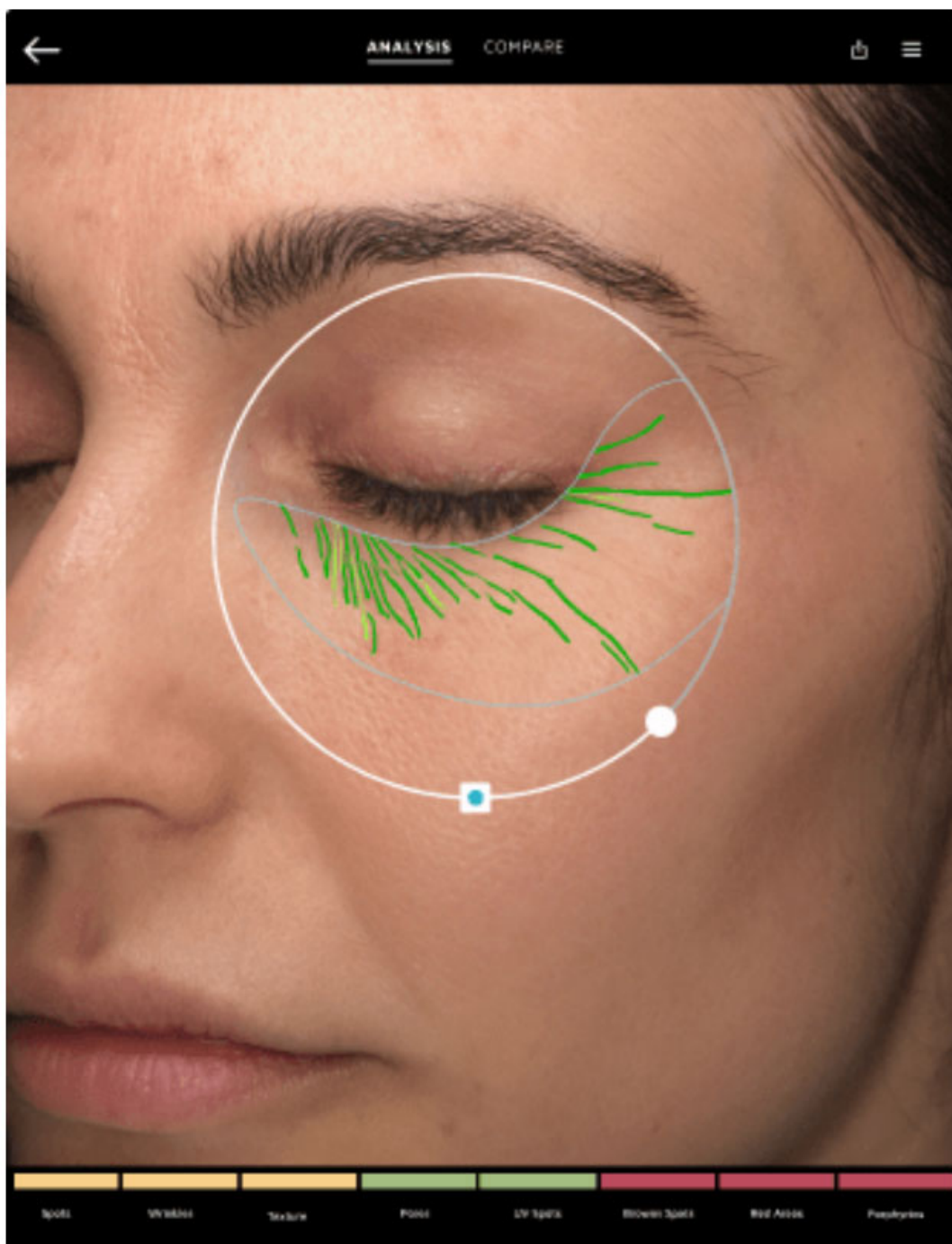
Тел.: +380 (96) 560-55-55, +38 (044) 467-52-23

E-mail: info@medexim.ua сайт: medexim.ua

Сервісний центр: +38 (044) 500 19 12



Wrinkles & Fine Lines





ТОВ «МЕД ЕКСІМ»

Юридична адреса: вул. Назарівська, 1, м. Київ, 01032.

Поштова адреса: а/с 51, м. Київ, 04073.

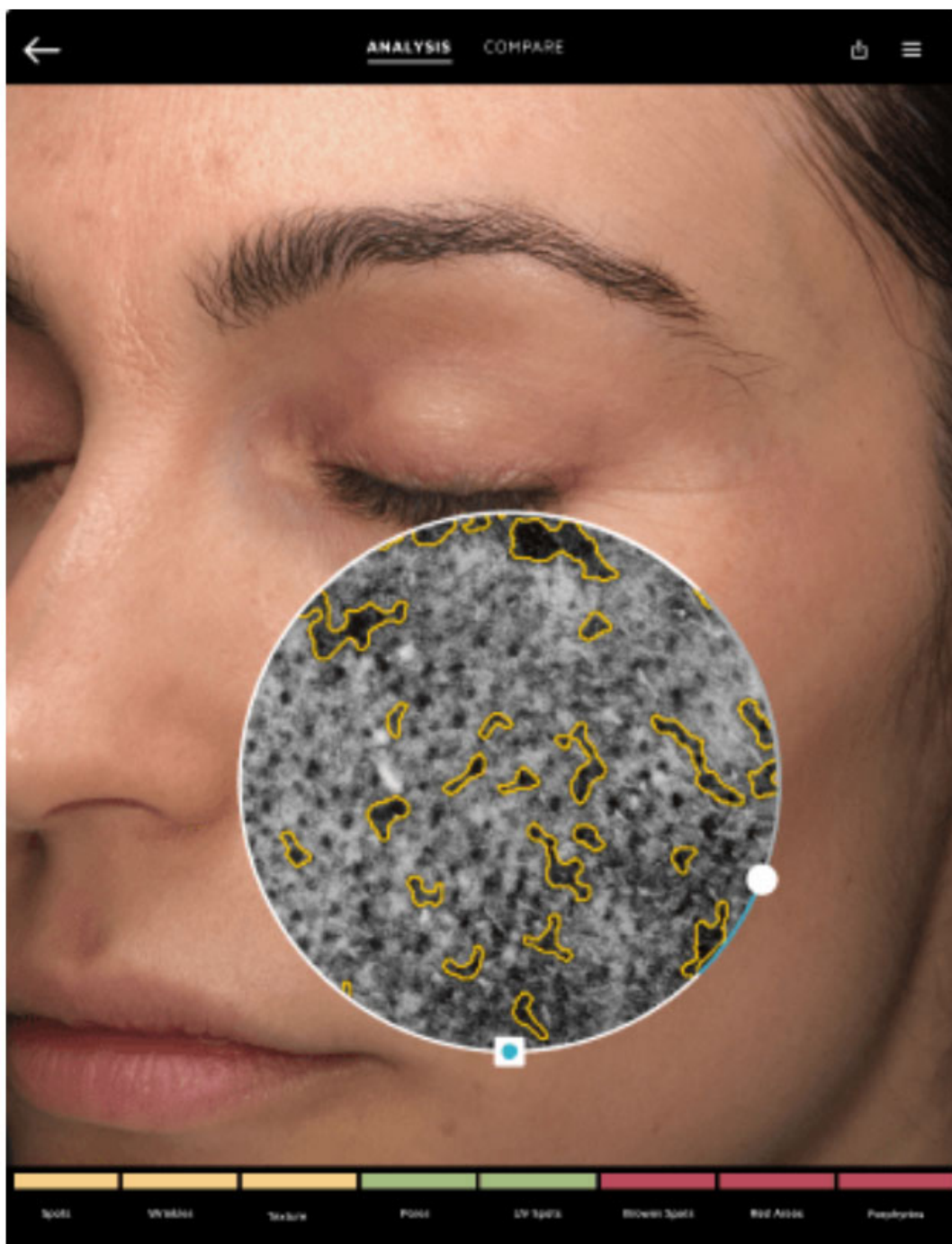
Тел.: +380 (96) 560-55-55, +38 (044) 467-52-23


E-mail: info@medexim.ua сайт: medexim.ua

Сервісний центр: +38 (044) 500 19 12



UV Damage





Два види використання одного апарату:

1. Апарат **NEXAST** у комплекті з **NEXA^{HH}** для покращеної візуалізації;
2. **NEXA^{HH}** як окремий діагностичний апарат.



Комплектація апарату NEXAST:



ТОВ «МЕД ЕКСІМ»

Юридична адреса: вул. Назарівська, 1, м. Київ, 01032.

Поштова адреса: а/с 51, м. Київ, 04073.

Тел.: +380 (96) 560-55-55, +38 (044) 467-52-23

E-mail: info@medexim.ua сайт: medexim.ua

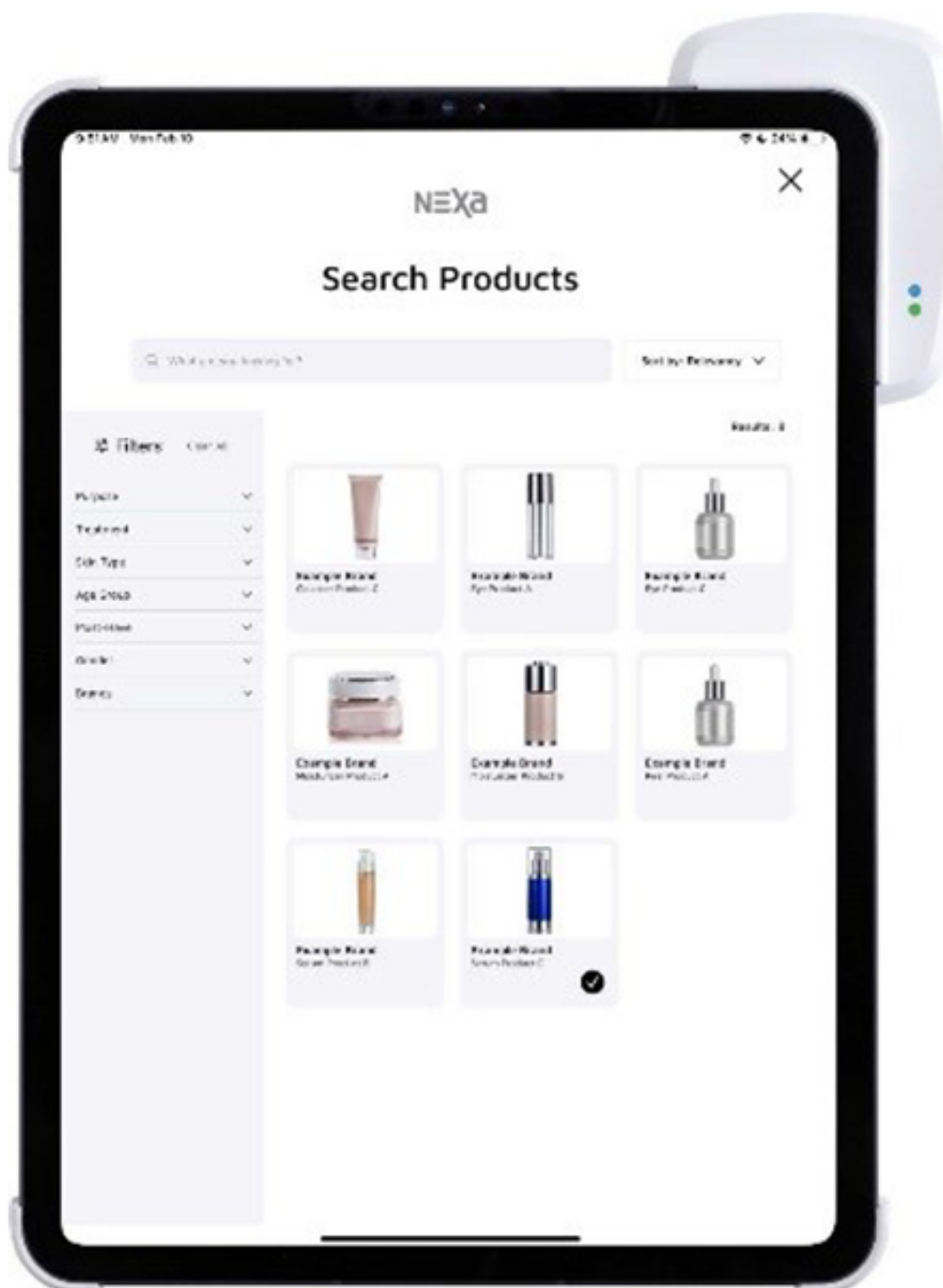
Сервісний центр: +38 (044) 500 19 12

- NEXAST
- NEXA^{HH}
- Додаток NEXA
- Шнур живлення
- Ліцензія на 5 років

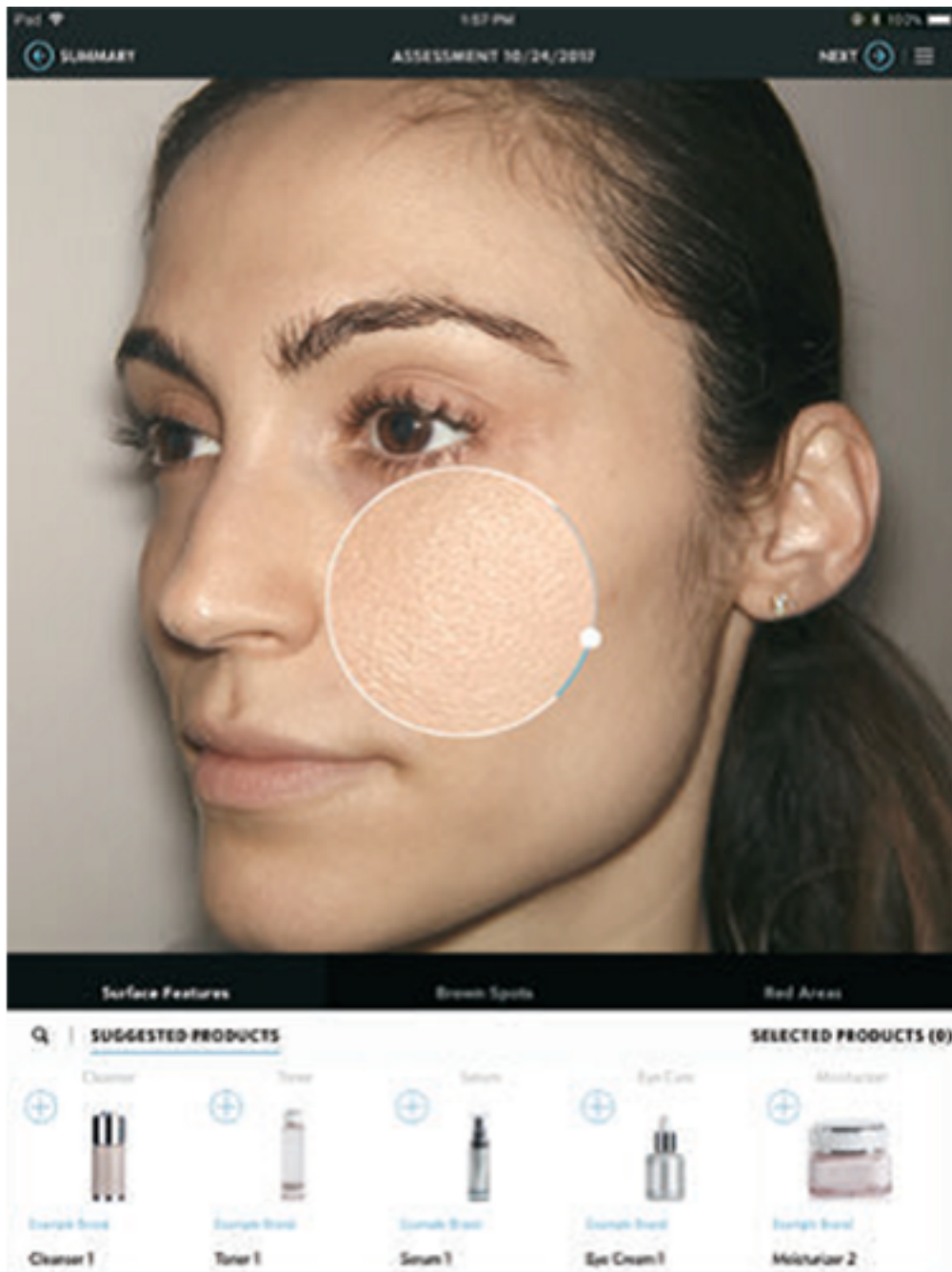
Персоналізований догляд

Підберіть для шкіри вашого клієнта відповідні процедури на основі результатів та аналітики, наданих NEXA. Додайте продукти, процедури та послуги до вбудованої бібліотеки для оптимізованого процесу рекомендацій, персоналізованого для вашого бізнесу. Надайте своїм клієнтам потрібні рекомендації, персоналізовані для їхнього стану.









Разом із пристроєм NEXA ви отримуєте повний пакет гарантійного супроводження **CCA (Canfield Customer Assurance)**, який включає:

- **Офіційну гарантію** від виробника на обраний термін;
- **Технічну підтримку** – консультації та допомога у вирішенні питань щодо роботи пристрою;
- **Оновлення програмного забезпечення** – доступ до останніх версій ПО для максимальної



ТОВ «МЕД ЕКСІМ»

Юридична адреса: вул. Назарівська, 1, м. Київ, 01032.

Поштова адреса: а/с 51, м. Київ, 04073.

Тел.: +380 (96) 560-55-55, +38 (044) 467-52-23

E-mail: info@medexim.ua сайт: medexim.ua

Сервісний центр: +38 (044) 500 19 12

ефективності та безпеки;

- **Сервісне обслуговування** – ремонт та заміна деталей у випадку несправностей, що підпадають під гарантію.